


Klimaregnskap for Kragerø Næringsforening (KNF)



2022

Utslippskilde	Forbruk	Utslippsfaktor	Utslipp
Scope 2			
Energibruk - Elektrisitet	9592 kWh	0,0429 Kg CO2e/kWh	0,41 tonn CO2

Sum scope 2 = 0,41 tonn CO2

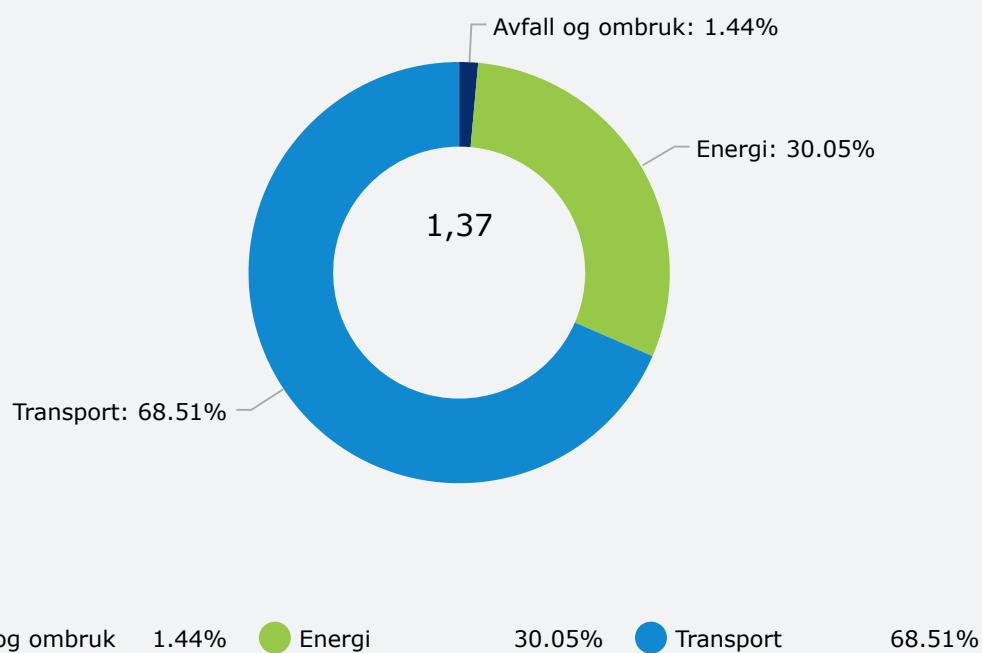
Scope 3			
Avfallsmengder - Restavfall	65 kg	0,225 CO2e/Kg	0,01 tonn CO2
Tjenestereiser - Kjøregodtgjørelse	1518 km	0,27 kg CO2e/km	0,41 tonn CO2
Tjenestereiser - Togreiser (frivillig)	4 antall reiser (én vei)	5,88 Kg CO2e/reiser	0,02 tonn CO2
Tjenestereiser - Bussreiser (frivillig)	10 antall reiser (én vei)	50,46 Kg CO2e/reiser	0,50 tonn CO2

Avfallsmengder - Organisk avfall (matavfall med mer)	7	0,015 CO2e/Kg	0,00	tonn CO2
Avfallsmengder - Papir, papp og kartong	65	0,061 CO2e/Kg	0,00	tonn CO2
Avfallsmengder - Glass- og metallemballasje	5	0,031 CO2e/Kg	0,00	tonn CO2
Avfallsmengder - Plast	17	0,05 CO2e/Kg	0,00	tonn CO2
Avfallsmengder - EE-avfall	1	0,068 CO2e/Kg	0,00	tonn CO2

Sum scope 3 = 0,96 tonn CO2

Total CO2 utslipp = 1,37 tonn

PROSENTVIS FORDELING AV CO2-UTSLIPP



2021

Utslippskilde	Forbruk	Utslippsfaktor	Utslipp	
Energibruk - Elektrisitet	12246 kWh	0,04 Kg CO2e/kWh	0,49	tonn CO2

Scope 2

Sum scope 2 = 0,49 tonn CO2

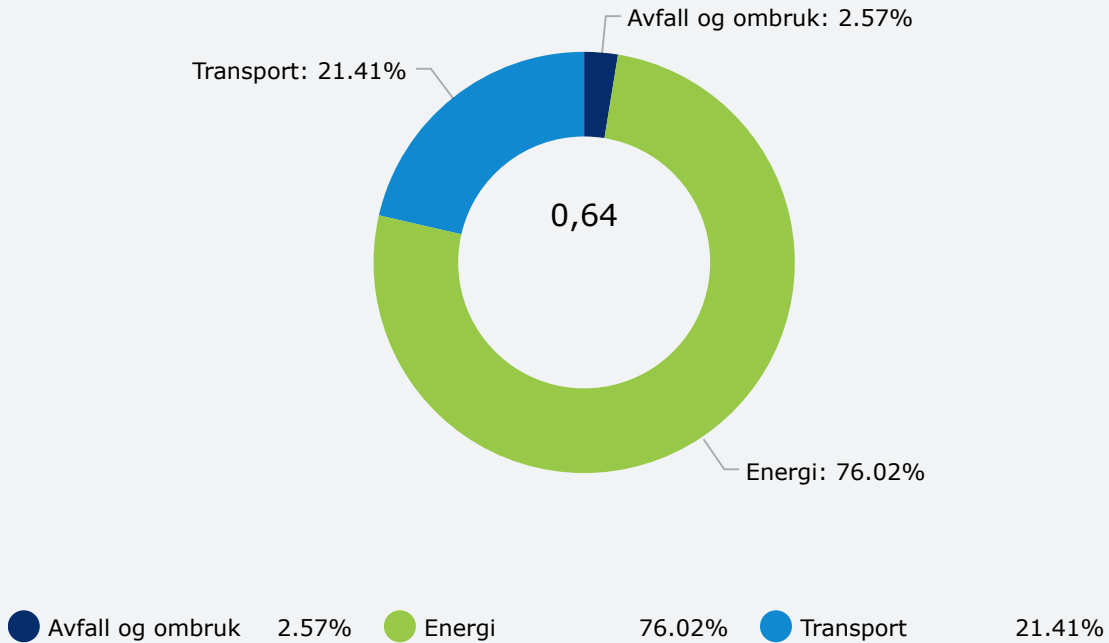
Scope 3

Avfallsmengder - Restavfall	50 kg	0,225 CO2e/Kg	0,01	tonn CO2
Tjenestereiser - Kjøregodtgjørelse	511,1 km	0,27 kg CO2e/km	0,14	tonn CO2
Avfallsmengder - Organisk avfall (matavfall med mer)	5,5	0,015 CO2e/Kg	0,00	tonn CO2
Avfallsmengder - Papir, papp og kartong	70	0,061 CO2e/Kg	0,00	tonn CO2
Avfallsmengder - Glass- og metallemballasje	5	0,031 CO2e/Kg	0,00	tonn CO2
Avfallsmengder - Plast	15	0,05 CO2e/Kg	0,00	tonn CO2
Avfallsmengder - EE-avfall	1	0,068 CO2e/Kg	0,00	tonn CO2

Sum scope 3 = 0,15 tonn CO2

Total CO2 utslipp = 0,64 tonn

PROSENTVIS FORDELING AV CO2-UTSLIPP



2020

Utslippskilde	Forbruk	Utslippsfaktor	Utslipp
---------------	---------	----------------	---------

Scope 2

Energibruk - Elektrisitet	7754 kWh	0,04 Kg CO2e/kWh	0,31 tonn CO2
------------------------------	----------	---------------------	---------------------

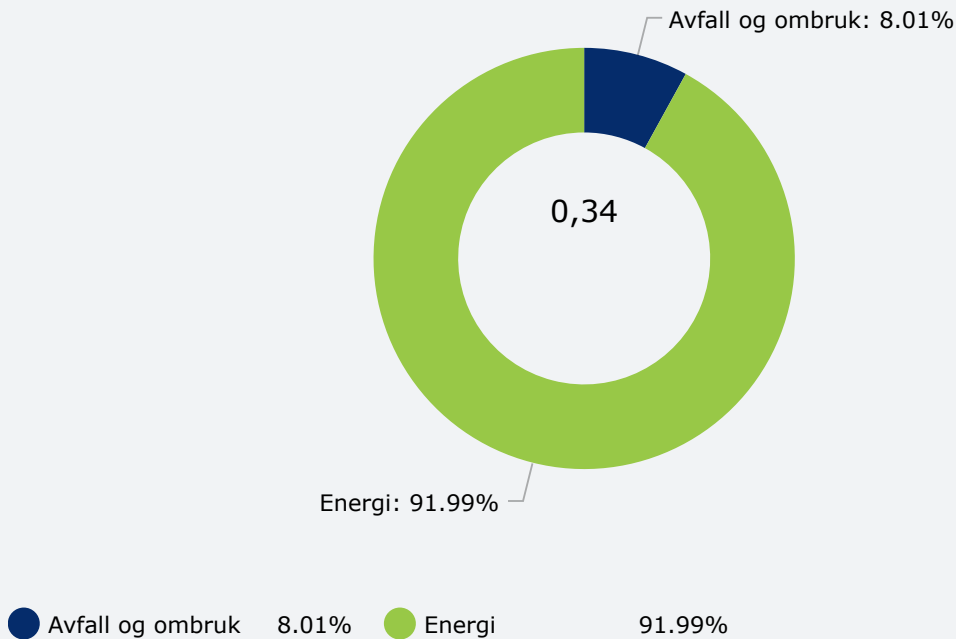
Sum scope 2 = 0,31 tonn CO2

Scope 3

Restavfall - Restavfall (uten emballasjeplast)	75 kilo	0,36 CO2e/Kg	0,03 tonn CO2
--	---------	--------------	---------------------

Sum scope 3 = 0,03 tonn CO2

Total CO2 utslipp = 0,34 tonn

PROSENTVIS FORDELING AV CO₂-UTSLIPP

2019

Utslippskilde	Forbruk	Utslippsfaktor	Utslipp
---------------	---------	----------------	---------

Scope 1

Sum drivstofforbruk - Bensin	57 liter	2,89 Kg CO ₂ e/liter	0,16 tonn CO ₂
------------------------------	----------	---------------------------------	---------------------------

Sum scope 1 = 0,16 tonn CO₂

Scope 2

Energibruk - Elektrisitet	7266 kWh	0,04 Kg CO ₂ e/kWh	0,29 tonn CO ₂
---------------------------	----------	-------------------------------	---------------------------

Sum scope 2 = 0,29 tonn CO₂

Scope 3

Restavfall - Restavfall (uten emballasjeplast)	50 kilo	0,36 CO ₂ e/Kg	0,02	tonn CO ₂
--	---------	---------------------------	------	-------------------------

Sum scope 3 = 0,02 tonn CO₂

Total CO₂ utslipp = 0,47 tonn

PROSENTVIS FORDELING AV CO₂-UTSLIPP

